


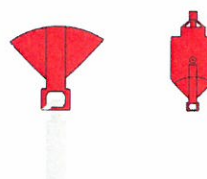
istruzioni

per un corretto funzionamento del meccanismo a pendolo:

orologio

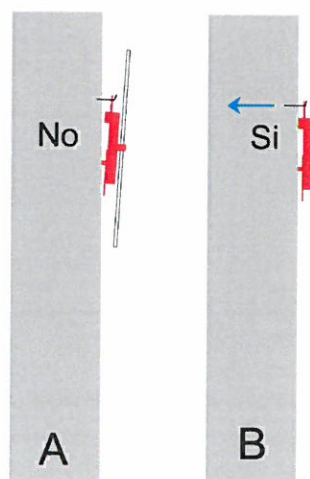
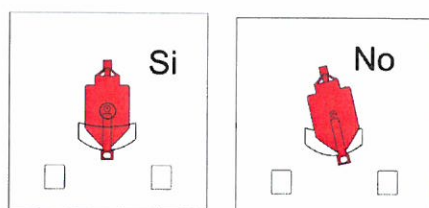


dis.1



dis.2

retro orologio



dis.3

sezione parete

- 1) sbloccare manualmente il braccio del meccanismo, il quale durante il trasporto viene bloccato al meccanismo stesso.
- 2) inserire il gancio del pendolo nell'apposito braccio(Dis. 1)
- 3) Assicurarsi che il meccanismo sia perfettamente verticale rispetto all'orologio e non ruotato (dis.2)
- 4) appendere l'orologio alla parete avendo cura di far aderire perfettamente il meccanismo alla parete stessa, affinché esso sia parallelo al muro e non venga in avanti come illustra il disegno 3-B..